

Utförarenkäten 2021

Korttidshem - Lilla Kappland barn
och ungdomar



Antal svar



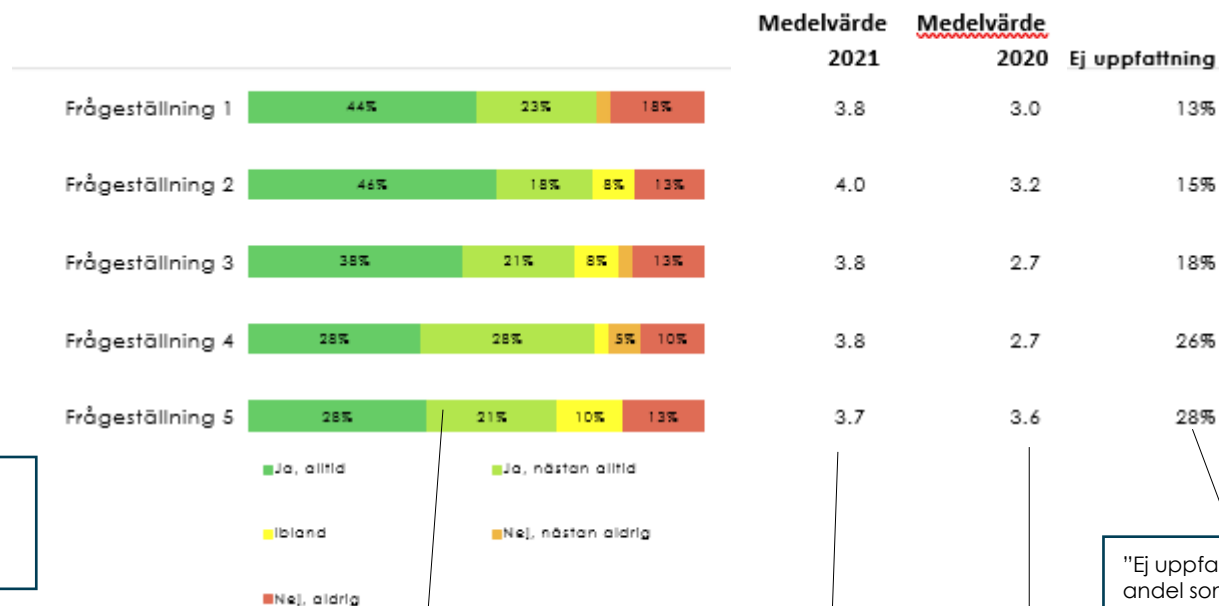
Instruktionssida

I staplarna redovisas andel som haft en uppfattning i frågan. Därför blir inte summeringen av andelarna i staplarna 100%. Andelen "Ej uppfattning" redovisas till höger om grafen.

På första frågan uppifrån har:

- 44% svarat "Ja, alltid"
- 23% svarat "Ja, nästan alltid"
- 18% svarat "Nej, aldrig" osv

Medelvärdet för frågan är 3,8.
Medelvärdet från tidigare mätning är 3,0.



Längst ned på sidan anges antal svarande i denna rapport och för den nivå med vilken jämförelser görs.

Antal svar

1) 2021 (XX) 2) 2020 (XX)

Staplarna visar hur stora andelar som har angett olika svarsalternativ. Grönt är andelen som svarat 4 eller 5, gult är andelen som svarat 3, orange är andelen som svarat 2 och rött är andelen som svarat 1.

"Ej uppfattning" visar andel som inte har en uppfattning i frågan.

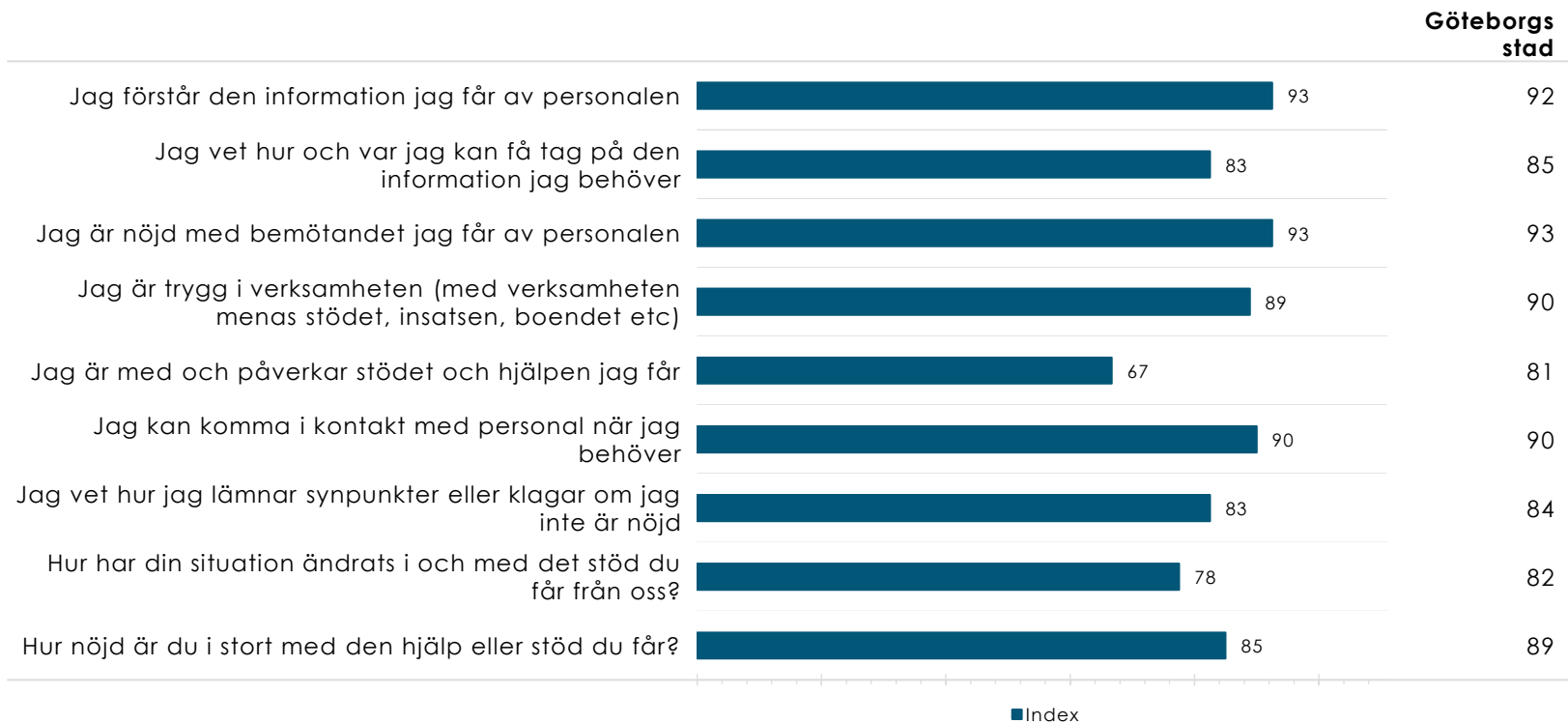
Till höger om denna rapport's medelvärde på frågan finns tidigare mätningens resultat.

Medelvärdet direkt till höger om stapeln anger denna rapport's medelvärde på frågan,

Index

Index redovisas på en hundrigradig skala för de frågor som besvarats på skalan 1-5.

Lilla Kappland barn och ungdomar



Förklaring av prioriteringsmatris

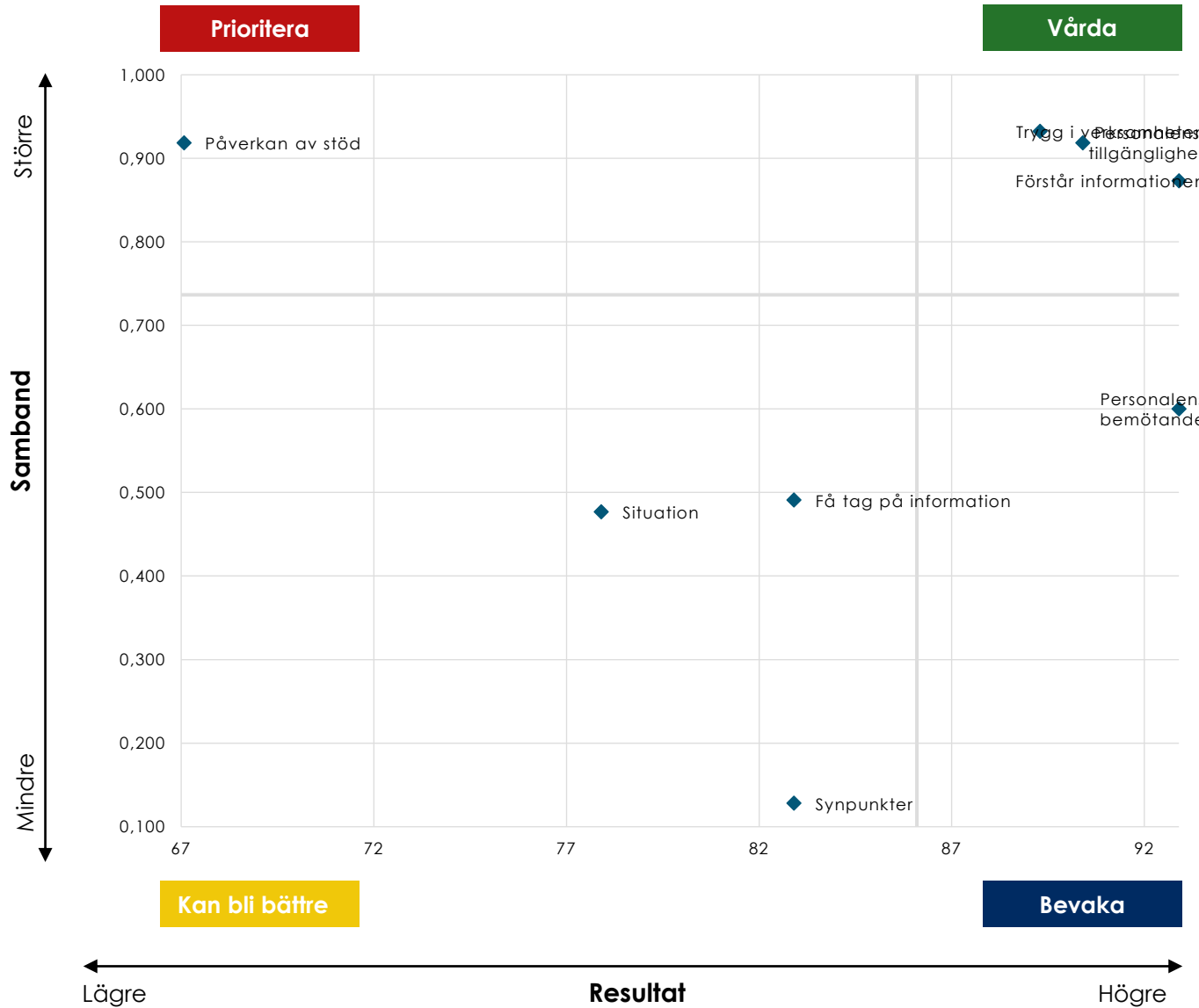
Prioriteringsmatrisen presenterar sambandet mellan enkätfrågorna och den övergripande nöjdhetsfrågan. Placeringen i fyrfältaren anger på så sätt frågans betydelse för brukarnas nöjdheter.

Frågans medelvärde relateras till frågan om helhetsnöjdheter med hjälp av Pearsons produkt-momentkorrelation. Värdet i prioriteringsmatrisen är baserat endast på de respondenter som besvarat både den aktuella frågan och nöjdhetsfrågan.



Prioriteringsmatris

Lilla Kappland barn och ungdomar



Prioriteringsmatris – tabell

Lilla Kappland barn och ungdomar





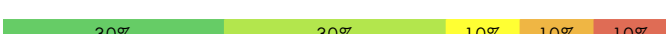


Vårda		Index
	Jag förstår den information jag får av personalen	93
	Jag är trygg i verksamheten (med verksamheten menas stödet, insatsen, boendet etc)	89
	Jag kan komma i kontakt med personal när jag behöver	90
Prioritera		Index
	Jag är med och påverkar stödet och hjälpen jag får	67
Kan bli bättre		Index
	Jag vet hur och var jag kan få tag på den information jag behöver	83
	Jag vet hur jag lämnar synpunkter eller klagar om jag inte är nöjd	83
	Hur har din situation ändrats i och med det stöd du får från oss?	78
Bevaka		Index
	Jag är nöjd med bemötandet jag får av personalen	93

Kvalitetsfaktorer

Kvalitetsfaktorerna redovisas med medelvärde samt hur svaren fördelar sig på den femgradiga skalan.

Dessutom redovisas hur stor andel som inte har besvarat respektive fråga under "Ej uppfattning".

Lilla Kappland barn och ungdomar

		Medelvärde 2021	Medelvärde 2020	Ej uppfattning
Jag förstår den information jag får av personalen		4.7	4.7	0%
Jag vet hur och var jag kan få tag på den information jag behöver		4.3	4.1	0%
Jag är nöjd med bemötandet jag får av personalen		4.7	4.7	0%
Jag är trygg i verksamheten (med verksamheten menas stödet,		4.6	4.7	10%
Jag är med och påverkar stödet och hjälpen jag får		3.7	3.9	10%
Jag kan komma i kontakt med personal när jag behöver		4.6	4.3	0%
Jag vet hur jag lämnar synpunkter eller klagar om jag inte är nöjd		4.3	4.3	0%

■ 5 - Håller med helt och hållet ■ 4 ■ 3 ■ 2 ■ 1 - Håller inte alls med

Antal svar

1) 2021 (10) 2) 2020 (9)

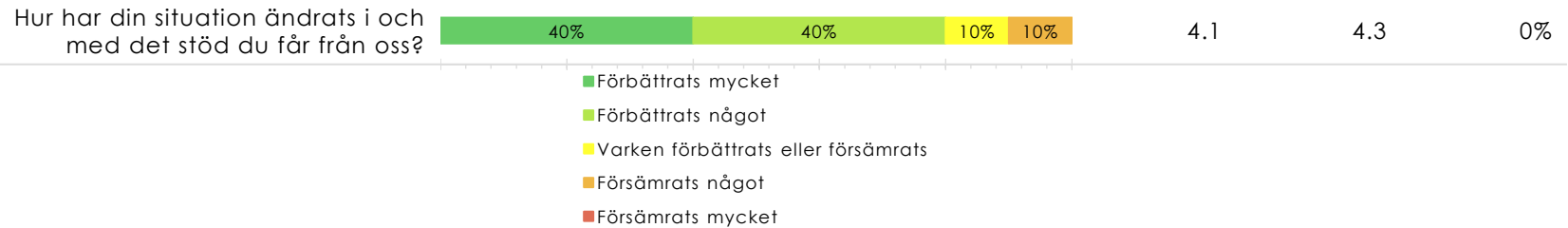
Kvalitetsfaktorer

Kvalitetsfaktorerna redovisas med medelvärde samt hur svaren fördelar sig på den femgradiga skalan.

Dessutom redovisas hur stor andel som inte har besvarat respektive fråga under "Ej uppfattning".

Lilla Kappland barn och ungdomar

Medelvärde 2021 **Medelvärde 2020** **Ej uppfattning**

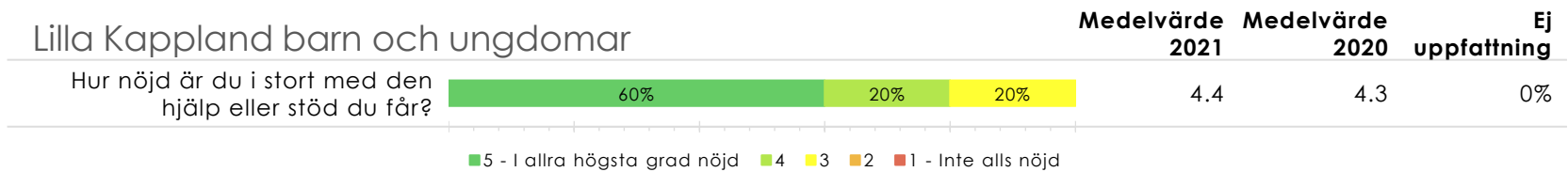


Kvalitetsfaktorer

Kvalitetsfaktorerna redovisas med medelvärde samt hur svaren fördelar sig på den femgradiga skalan.

Dessutom redovisas hur stor andel som inte har besvarat respektive fråga under "Ej uppfattning".

Lilla Kappland barn och ungdomar



Antal svar

1) 2021 (10) 2) 2020 (9)

Bakgrundsfrågor

Lilla Kappland barn och ungdomar

	Andel (%)
Hur gammal är du?	
Högst 14 år	30%
15 - 17 år	40%
18 - 19 år	0%
20 - 24 år	0%
25 - 40 år	0%
41 - 64 år	30%
65 år eller äldre	0%
Kön?	
Man	60%
Kvinna	40%
Annat	0%
Bas:	
Göteborgs stad (Lilla Kappland barn och ungdomar)	

Bakgrundsfrågor

Lilla Kappland barn och ungdomar

	Andel (%)
Var är du född?	
I Sverige med båda föräldrarna födda i Sverige	60%
I Sverige med minst en förälder född utanför Sverige	20%
Utanför Sverige	20%
Svarar du som företrädare för någon annan?	
Nej, (svarar för mig själv)	0%
Ja, jag är god man och svarar för den jag företräder	0%
Ja, jag är vårdnadshavare och svarar för mitt minderåriga barn	100%
Bas:	
Göteborgs stad (Lilla Kappland barn och ungdomar)	